

INSTRUKCJA WYPEŁNIANIA WNIOSKU DO SZKOŁY PONADPODSTAWOWEJ na rok szkolny 2020/2021

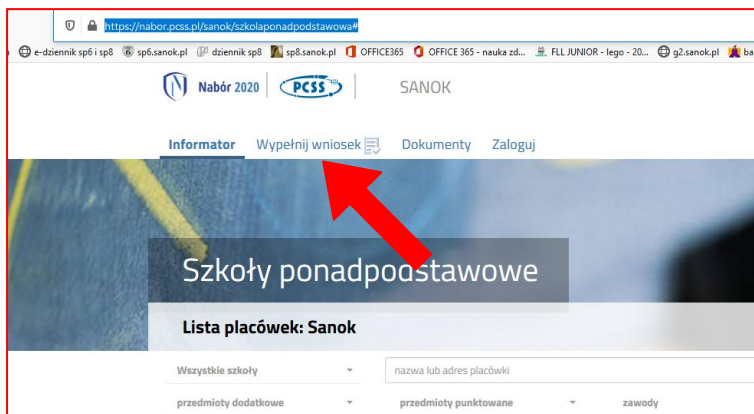
KROK 1

Odczytaj NEWS-a 209 z naszej strony i kliknij OFERTA SZKÓŁ - zostaniesz przekserowany na stronę NABORU ELEKTRONICZNEGO:

<https://nabor.pcss.pl/sanok/szkolapodstawowa>

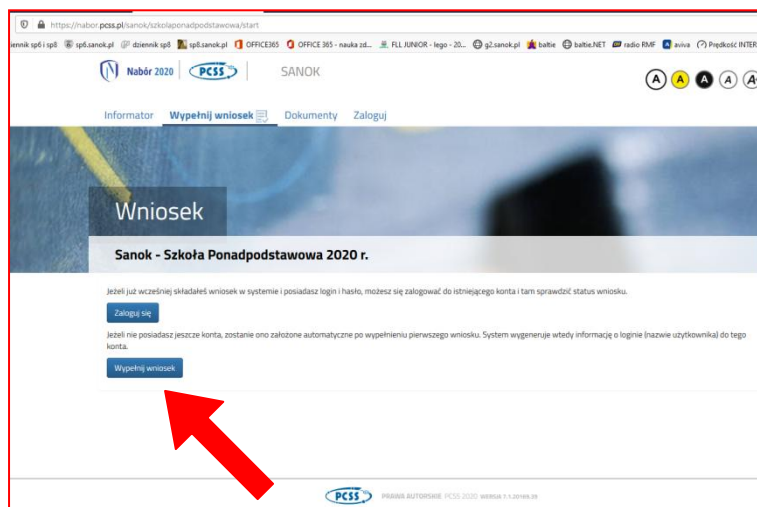
KROK 2

Kliknij w zakładkę WYPEŁNIJ WNIOSEK:



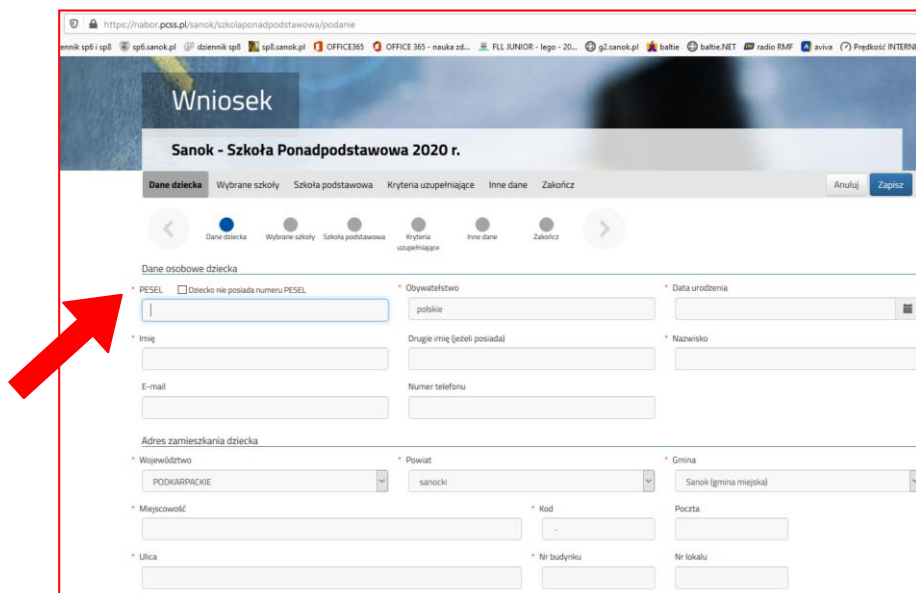
KROK 3

Kliknij w przycisk WYPEŁNIJ WNIOSEK:



KROK 4

Uzpełnij DANE DZIECKA
(wszystkie pola oznaczone
CZERWONĄ GWIAZDKĄ
SĄ OBOWIĄZKOWE:



KROK 5

Wybierz SZKOŁY i KLASY, które Cię interesują. PAMIĘTAJ o ułożeniu zgodnym z Twoimi preferencjami - KOLEJNOŚĆ JEST BARDZO WAŻNA. Przy każdej ze szkół możesz rozwinąć LISTĘ i wybrać interesujące Cię klasy:

The screenshot shows the 'Sanok - Szkoła Ponadpodstawowa 2020 r.' interface. At the top, there are tabs for 'Dane dziecka', 'Wybrane szkoły', 'Szkoła podstawowa', 'Kryteria uzupełniające', 'Inne dane', and 'Zakończ'. Below the tabs, there is a section titled 'Wybierz placówki' with a sub-section 'Wybrane placówki (3 szkoły z 3)'. This section contains a list of schools with their names and department codes. To the right of each school name are three icons: a blue arrow pointing down, a blue arrow pointing up, and a red 'X' icon. Below this list is a section 'Wybierz z listy dostępnych placówek' with a table of available schools and departments. The table has columns for 'Akcja' (with a 'wybierz' button) and 'Placówka / oddział'. The first row is selected, and a dropdown menu is open, showing a list of departments. A red arrow points to the 'wybierz' button, and another red arrow points to the dropdown menu.

Akcja	Placówka / oddział
	I Liceum Ogólnokształcące im. KEN w Sanoku Oddziały: 1 bp psychologiczny z rozszerzonym językiem polskim i biologią
	II Liceum Ogólnokształcące w Sanoku Oddziały: I AM - Profil matematyczny
	Technikum nr 1 w Sanoku Oddziały: 1a - technik ekonomista

KROK 6

Jeśli chcesz dokonać ZMIANY KOLEJNOŚCI lub USUNĄĆ jakąś KLASĘ-SZKOŁĘ wykorzystaj PRZYCISKI PO PRAWEJ STRONIE:

The screenshot shows the 'Sanok - Szkoła Ponadpodstawowa 2020 r.' interface. At the top, there are tabs for 'Dane dziecka', 'Wybrane szkoły', 'Szkoła podstawowa', 'Kryteria uzupełniające', 'Inne dane', and 'Zakończ'. Below the tabs, there is a section titled 'Wybierz placówki' with a sub-section 'Wybrane placówki (3 szkoły z 3)'. This section contains a list of schools with their names and department codes. To the right of each school name are three icons: a blue arrow pointing down, a blue arrow pointing up, and a red 'X' icon. A red arrow points to these icons.

1	I Liceum Ogólnokształcące im. KEN w Sanoku (oddział: 1 bc biologiczno-chemiczny)			
2	II Liceum Ogólnokształcące w Sanoku (oddział: I DB - Profil biologiczny)			
3	I Liceum Ogólnokształcące im. KEN w Sanoku (oddział: 1 bp psychologiczny z rozszerzonym językiem polskim i biologią)			
4	I Liceum Ogólnokształcące im. KEN w Sanoku (oddział: 1 ha humanistyczny z rozszerzonym językiem angielskim)			
5	II Liceum Ogólnokształcące w Sanoku (oddział: I BP - Profil polonistyczny)			
6	Technikum Nr 2 w Sanoku (oddział: technik ochrony środowiska 1to-o)			
7	Technikum Nr 2 w Sanoku (oddział: technik teleinformatyk 1 to-t)			

KROK 7

Wybierz z listy szkół podstawowych SZKOŁĘ PODSTAWOWĄ NR 8:

Wniosek

Sanok - Szkoła Ponadpodstawowa 2020 r.

Dane dziecka Wybrane szkoły Szkoła podstawowa Kryteria uzupełniające Inne dane Zakończ

Szkoła podstawowa którą ukończył kandydat

Szkoła podstawowa, z której wywodzi się kandydat

- Szkoła Podstawowa nr 8
- Szkoła Podstawowa nr 1
- Szkoła Podstawowa nr 2
- SZKOŁA PODSTAWOWA nr 3
- Szkoła Podstawowa nr 6
- Szkoła Podstawowa nr 7 w Sanoku
- Szkoła Podstawowa nr 8**
- Szkoła Podstawowa nr 4 w Sanoku
- Szkoła Podstawowa Specjalna nr 5
- Inna szkoła

KROK 8

Wypełnij KRYTERIA UZUPEŁNIAJĄCE:

Sanok - Szkoła Ponadpodstawowa 2020 r.

Dane dziecka Wybrane szkoły Szkoła podstawowa Kryteria uzupełniające Inne dane Zakończ

Kryteria uzupełniające (różnicujące)

- * Wielodzietność rodziny kandydata
 Tak Nie Odmawiam
- * Niepełnosprawność kandydata
 Tak Nie Odmawiam
- * Niepełnosprawność jednego z rodziców kandydata
 Tak Nie Odmawiam
- * Niepełnosprawność obojga rodziców kandydata
 Tak Nie Odmawiam
- * Niepełnosprawność rodzeństwa kandydata
 Tak Nie Odmawiam
- * Samotne wychowywanie kandydata w rodzinie
 Tak Nie Odmawiam
- * Objęcie kandydata pieczą zastępczą
 Tak Nie Odmawiam

KROK 9

Wypełnij INNE DANE:

Wniosek

Sanok - Szkoła Ponadpodstawowa 2020 r.

Dane dziecka Wybrane szkoły Szkoła podstawowa Kryteria uzupełniające Inne dane Zakończ

Inne dane o kandydacie

- * Zaświadczenie lekarskie
 Tak Nie
- * Młodociany pracownik
 Tak Nie

Moje konto

Dokumenty użytkownika dla Sanok - Szkoła Ponadpodstawowa

Nowe podanie Zmień hasło Wyloguj Usun konto

Michał Karol Ostrowski

Podanie	Data utworzenia	Data złożenia	Status	
Pobierz podanie	2020-06-18 10:35:24	Nie złożone	Nowy w rekrutacji podstawowej	Wybierz akcję

Preferencje	Punktacja kandydata	Punkty różnicujące (oddziały sportowe)
1. I Liceum Ogólnokształcące im. KEN w Sanoku - 1 bc biologiczno-chemiczny	0	0
2. II Liceum Ogólnokształcące w Sanoku - I DB - Profil biologiczny	0	0
3. I Liceum Ogólnokształcące im. KEN w Sanoku - 1 bp psychologiczny z rozszerzonym językiem polskim i biologią	0	0
4. I Liceum Ogólnokształcące im. KEN w Sanoku - 1 ha humanistyczny z rozszerzonym językiem angielskim	0	0
5. II Liceum Ogólnokształcące w Sanoku - I BP - Profil polonistyczny	0	0
6. Technikum Nr 2 w Sanoku - technik ochrony środowiska 1to-o	0	0
7. Technikum Nr 2 w Sanoku - technik informatyk 1 to-t	0	0

Pobierz PODANIE i wydrukuj je oraz zapamiętaj swój LOGIN i HASŁO do utworzonego konta:

Podanie

Sanok - Szkoła Ponadpodstawowa 2020 r.

Wypełnianie podania zostało zakończone sukcesem.

Dokument należy pobrać z systemu, wydrukować, podpisać i złożyć w placówce/szkole pierwszego wyboru.
Dopiero po złożeniu podania w placówce/szkole, kandydat weźmie udział w procesie rekrutacji.

Po złożeniu podania w placówce/szkole poniszcy identyfikator i hasło będą umożliwiały sprawdzenie wyników rekrutacji.

Zapamiętaj poniższe dane do logowania:

Identyfikator: 082 [redacted]

Hasło: LOT [redacted]

Pobierz podanie Wyloguj Moje konto

KROK 12

UWAGA - po wydrukowaniu Twoi Rodzice i TY - MUSICIE JE PODPISAĆ na ostatniej stronie WYDRUKU:

Niniejszym wyrażam zgodę na przetwarzanie danych osobowych zawartych we wniosku w celu przeprowadzenia procedury rekrutacji do szkoły, w tym systemach informatycznych. Nadto w przypadku zakończenia rekrutacji z wynikiem pozytywnym wyrażam zgodę na przekazanie tych danych szkole oraz organowi założycielskiemu i organowi uprawnionemu do nadzoru nad jednostkami oświatowymi w zakresie związanym z procesem kształcenia i przetwarzaniem tych danych przez te podmioty.

Przetwarzanie danych odbywać się będzie zgodnie z ustawą o ochronie danych osobowych (Dz. U z 2019 r., poz. 1781) oraz rozporządzeniem Parlamentu Europejskiego i Rady (UE) 2016/679 z dnia 27 kwietnia 2016 r. w sprawie swobodnego przepływu takich danych oraz uchylenia dyrektywy 95/46/WE (Dz.U.U.E.L. 2016.119.1).

Jestem świadomy odpowiedzialności karnej za złożenie fałszywego oświadczenia i oświadczam, że dane przedłożone w niniejszym wniosku są zgodne ze stanem faktycznym oraz zobowiązuje się do niezwłocznego powiadomienia dyrektora szkoły o zmianie danych zawartych we wniosku. Przyjmuję do wiadomości, że przysługuję mi prawo wglądu do przetwarzanych danych osobowych i ich poprawiania w siedzibie właściwej szkoły.

Data przyjęcia wniosku (wypełnia placówka)

Podpis rodzica/ców

Data i podpis kandydata

KROK 13

BARDZO WAŻNE - ze względu na PANDEMIĘ KORONAWIRUSA nie zanosisz podania do SZKOŁY PIERWSZEGO WYBORU. Zrób ZDJĘCIE lub ZESKANUJ podpisane podanie i przenieś na swój komputer PLIKI zawierające te zdjęcia lub skany. Opisz je CZYTELNIC.

PRZYKŁAD:

STRONA01-JAN-KOWALSKI.JPG

STRONA02-JAN-KOWALSKI.JPG

STRONA03-JAN-KOWALSKI.JPG

Wniosek o przyjęcie do szkoły ponadpodstawowej na rok szkolny 2020/2021

Nabór 2020 Powiat Sanocki

Dane osobowe kandydata

Adres zamieszkania kandydata

Preferencje

Ranking	Wzrost	Waga	Wzrost	Waga
1. I Liceum Ogólnokształcące im. Wł. w Sanoku	1	1	1	1
2. I Liceum Ogólnokształcące w Sanoku	1	1	1	1
3. I Liceum Ogólnokształcące im. Wł. w Sanoku	1	1	1	1
4. I Liceum Ogólnokształcące im. Wł. w Sanoku	1	1	1	1
5. I Liceum Ogólnokształcące w Sanoku	1	1	1	1
6. Technikum Nr 2 w Sanoku	1	1	1	1
7. Technikum Nr 2 w Sanoku	1	1	1	1
8.				
9.				
10.				
11.				
12.				
13.				
14.				
15.				
16.				
17.				
18.				
19.				
20.				
21.				

Wniosek o przyjęcie do szkoły ponadpodstawowej na rok szkolny 2020/2021

Nabór 2020 Powiat Sanocki

Kryteria uzupełniające (rozróżniące)

Lp.	Kryterium	Spełnienie kryterium TAK/NIE
1.	Wieloletność rodziny kandydata	NE
2.	Niepełnoletność kandydata	NE
3.	Niepełnoletność partnera z rodzicami	NE
4.	Niepełnoletność opiekunów rodziców	NE
5.	Niepełnoletność rodziców kandydata	NE
6.	Zamieszkanie w Sanoku	NE
7.	Obecność kandydata w szkole	NE

Podpis rodziców **Data podpisu kandydata**

Wniosek o przyjęcie do szkoły ponadpodstawowej na rok szkolny 2020/2021

Nabór 2020 Powiat Sanocki

Twoja nazwa użytkownika: 082 [redacted]

Twoje hasło: LOT [redacted]

Po podpisaniu dokumentów, należy złożyć je do szkoły pierwszego wyboru.

Podając nazwę użytkownika oraz hasło na stronie: <https://nabor.pcss.pl/sanok/szkolapodpodstawowa/logowanie>

będziesz mogła/mógł ponownie wydrukować dokument, zmienić wprowadzone dane i ponownie wydrukować dokument, sprzetnić kwalifikacje oraz przejść do szkoły.

KROK 14

Po wydrukowaniu, podpisaniu ZESKANOWANIU lub ZROBIENIU ZDJĘĆ wróć do NABORU ELEKTRONICZNEGO i kliknij w polecenie MOJE KONTO:

Wypełnienie podania zostało zakończone sukcesem.

Dokument należy pobrać z systemu, wydrukować, podpisać i złożyć w placówce/szkole pierwszego wyboru.

Dopiero po złożeniu podania w placówce/szkole, kandydat weźmie udział w procesie rekrutacji.

Po złożeniu podania w placówce/szkole poniższy identyfikator i hasło będą umożliwiały sprawdzenie wyników rekrutacji.

Zapamiętaj poniższe dane do logowania:

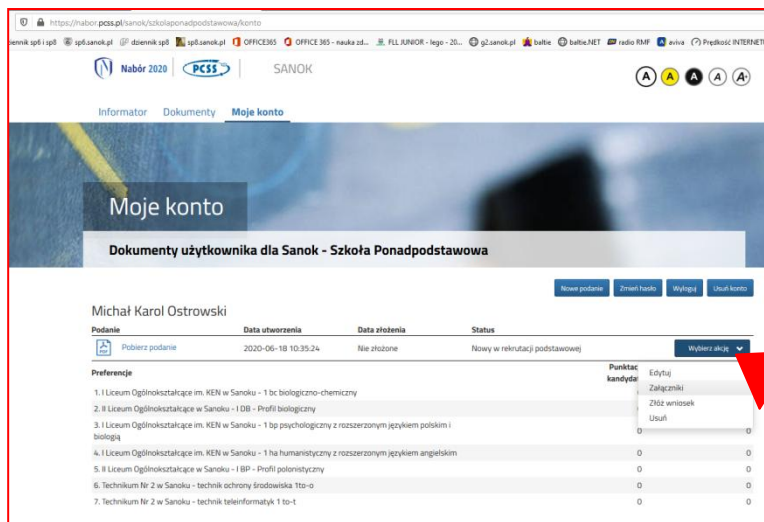
Identyfikator: 082 [redacted]

Hasło: LOT [redacted]

Pobierz podanie **Wyloguj** **Moje konto**

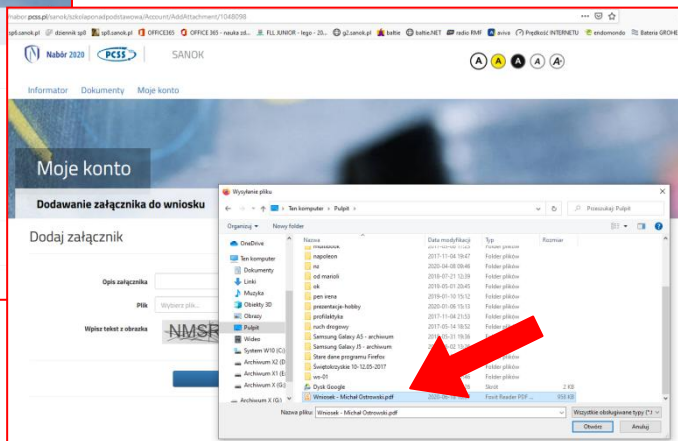
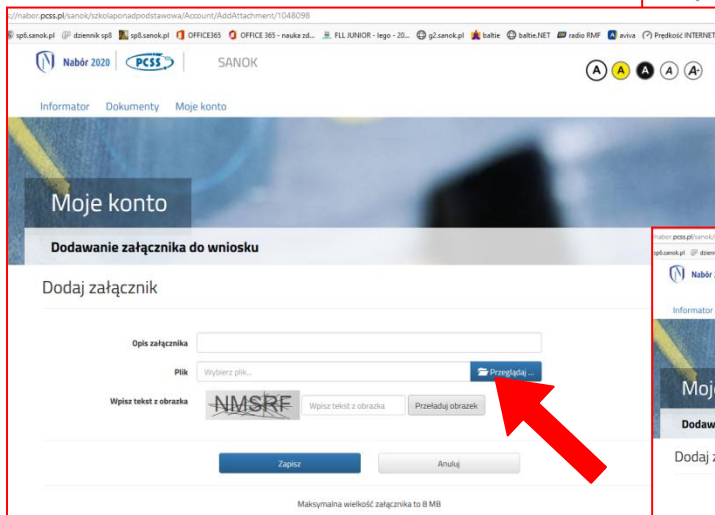
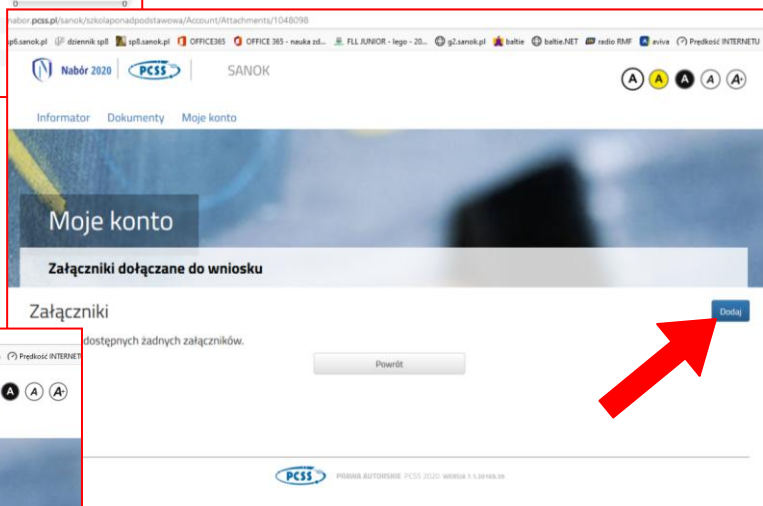
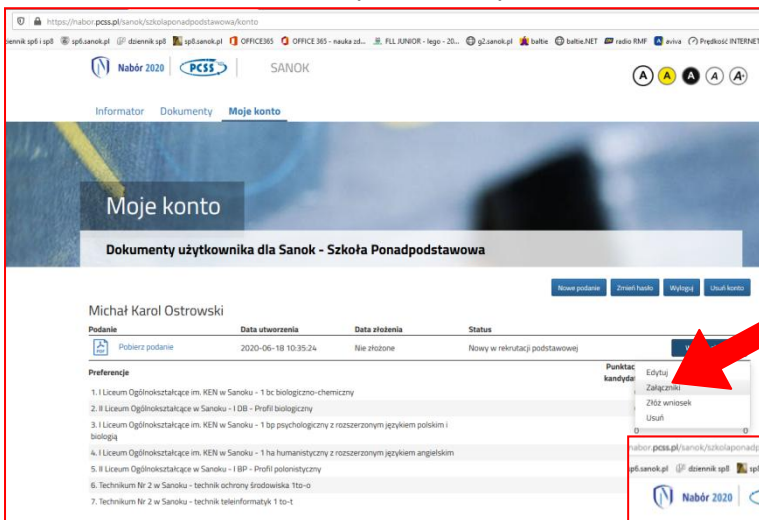
KROK 15A

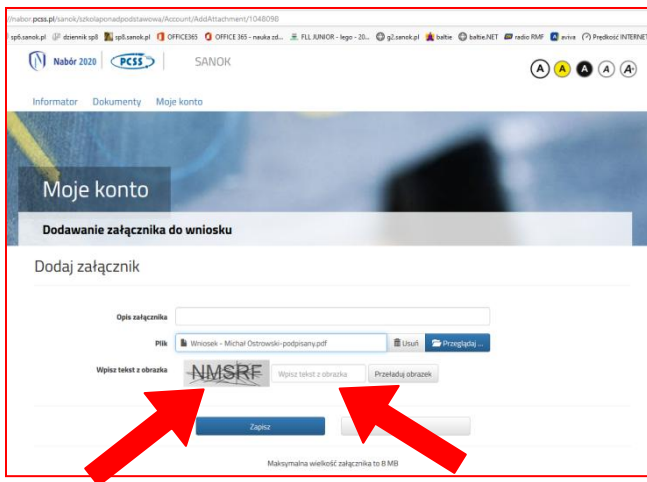
Na Twoim koncie pojawi się poniższe okno, w którym będziesz mógł WYŚLAĆ PODANIE ELEKTRONICZNIE. Po prawej stronie pojawi się przycisk WYBIERZ AKCJĘ:



KROK 15B

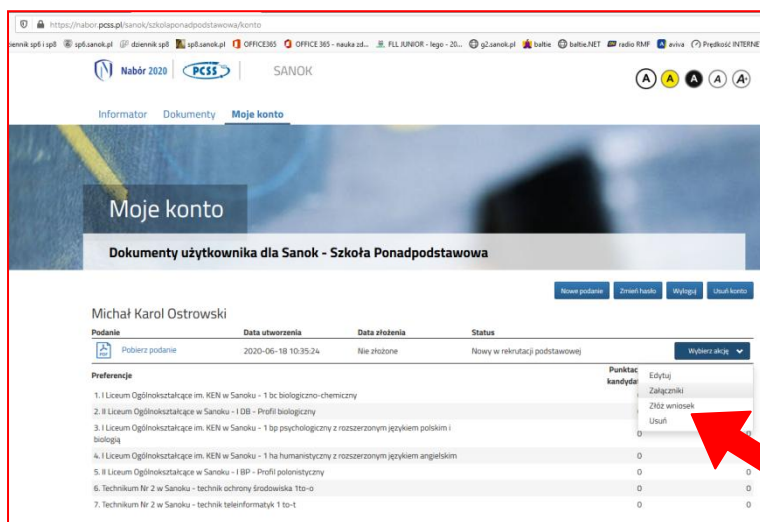
Najpierw wybierasz ZAŁĄCZNIKI, czyli te pliki, które przygotowałeś, po podpisaniu podania przez Rodziców i Ciebie (KROK 13):





KROK 16

Kliknij w przycisk **ZŁÓŻ WNIOSEK** - Twoje podanie trafi teraz elektronicznie do SZKOŁY PIERWSZEGO WYBORU. Od tej chwili śledzisz wszystkie informacje, które pojawią się w Twoim Panelu Naboru Elektronicznego:



opracował:
Wacław Bojarski
 nauczyciel informatyki
 w SP6 w Sanoku i SP8 w Sanoku
 kontakt: kom. 608491752