


vianie Układ strony Odwołania Korespondencja Recenzja Widok

Rom 20 A A Aa AaBbCcDc AaBbCcDc AaBbCc AaBbCc AaB AaBbCc AaBbCcDc

Normalny Bez odst... Nagłówek 1 Nagłówek 2 Tytuł Podtytuł Wyróżnie...

Czcionka Akapit Style

Oni mam pomagają.



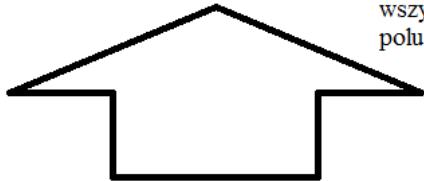
Najpierw zapisałam zdanie. Postawiłam kursor na początku zdania, teraz wciśnę LEWY przycisk myszki i będę zaznaczać co chcę zmienić, żeby komputer 'wiedział'.

Rom 20 A A Aa AaBbCcDc AaBbCcDc AaBbCc AaBbCc AaB AaBbCc AaBbCcDc

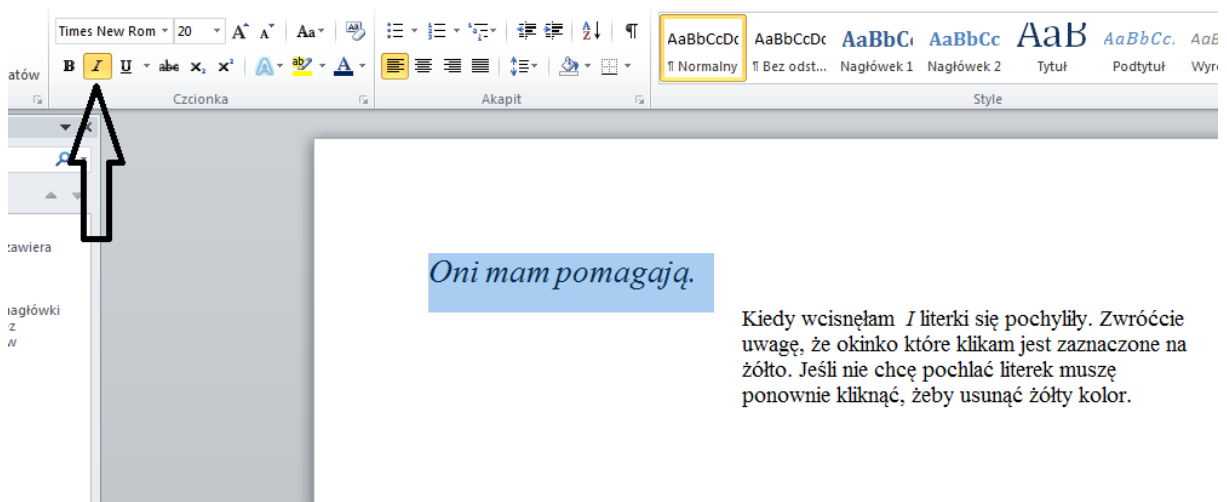
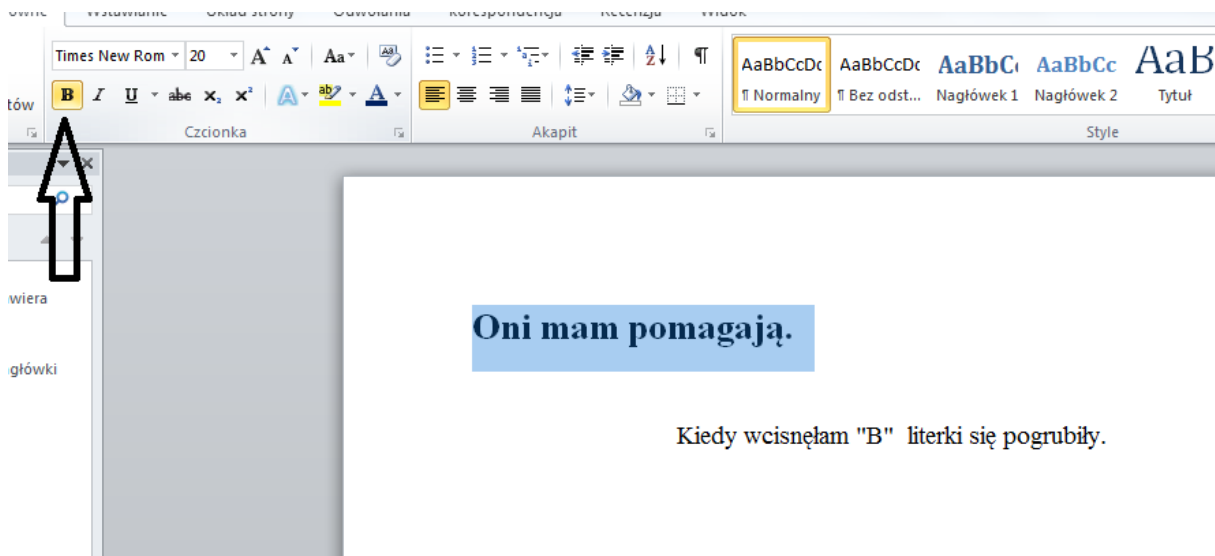
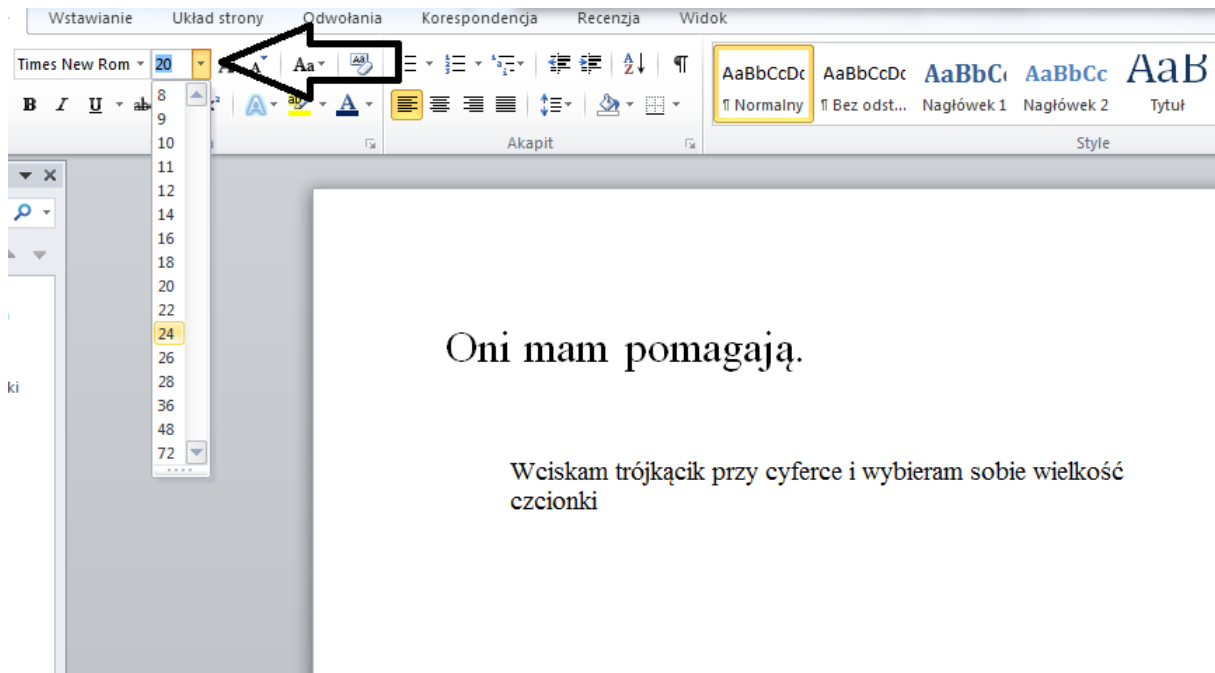
Normalny Bez odst... Nagłówek 1 Nagłówek 2 Tytuł Podtytuł Wyró

Czcionka Akapit Style

Oni mam pomagają.



Pojawiło się niebieskie pole. Ważne aby wszystko co chcecie zmienić było w tym polu.



The image shows a screenshot of the Microsoft Word ribbon. The 'Font' tab is active, and the 'Underline' button (represented by a 'U' with a horizontal line) is highlighted with a yellow box. A black arrow points to this button from the left side of the screen. In the document area, the text 'Oni mam pomagają.' is underlined. To the right of the underlined text, there is a text box containing the instruction: 'Jak kliknęłam U to literki są podkreślone.'

Oni mam pomagają.

Jak kliknęłam U to literki są podkreślone.