


Wiosenna propozycja na dziś ☺ Pływające kwiaty


Do wykonania dzisiejszych propozycji niezbędne będą:

1. DOBRY HUMOR ☺
2. Nożyczki
3. Kolorowe kredki
4. Pojemnik na wodę
5. Woda
6. Kartki papieru (może być biały lub zwykły z zeszytu)

Na kartce rysujemy różnej wielkości koła. Następnie zginamy jak na rysunku poniżej.



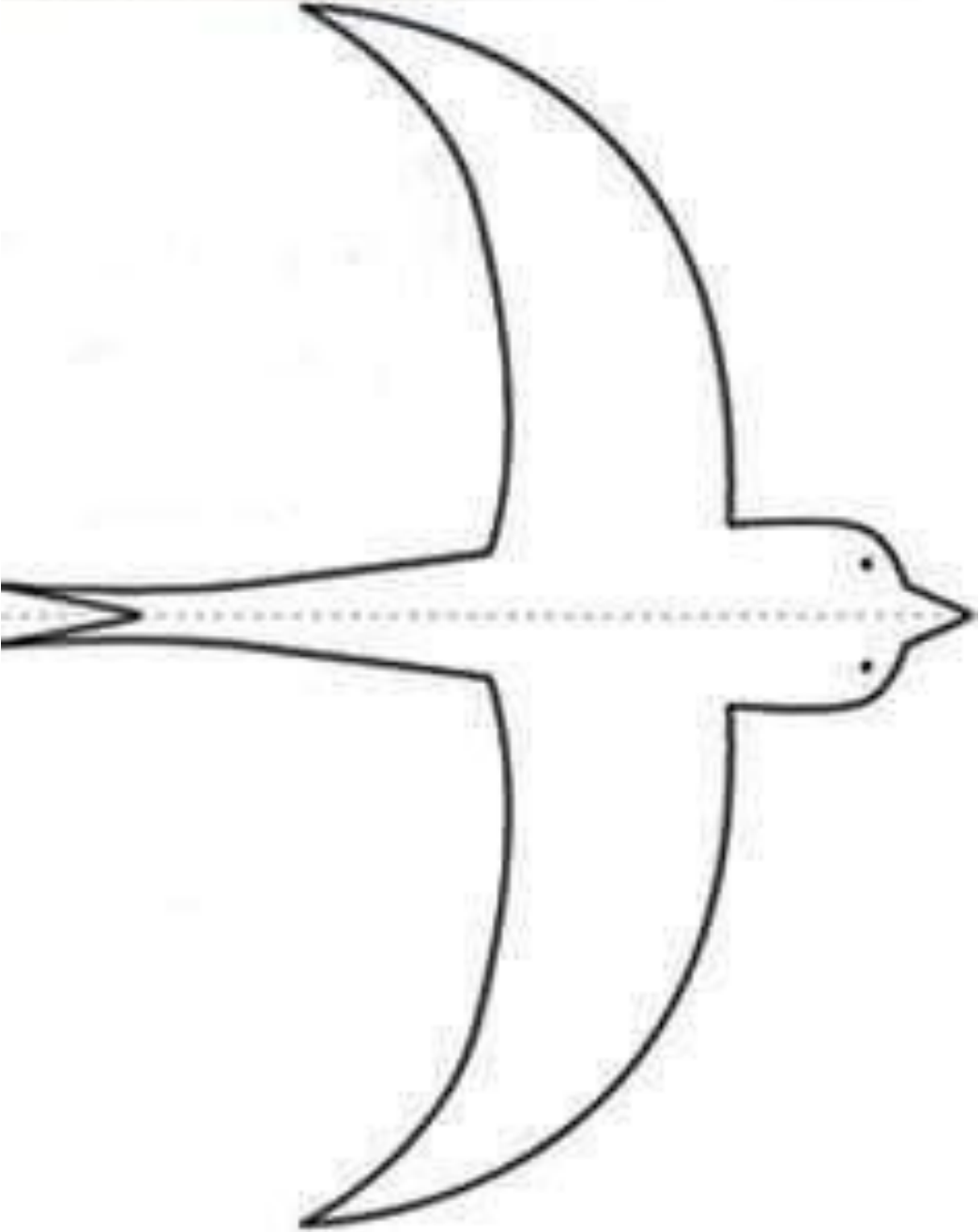
Następnie rysujemy płatek i wycinamy. Po rozłożeniu płatki kolorujemy




Po pokolorowaniu płatków, staramy się zgiąć je **wszystkie** do środka.



Kiedy uda nam się wykonać wszystkie kroki - do naczynia (może być głęboki talerz) wlewamy ciepłą wodę i zgięte kwiatki wrzucamy do wody. CZEKAMY NA EFEKTY☺ POWODZENIA

Polecam również wejść na stronę









Powyzsze rysunki można wydrukować, bądź odrysować na kartkę papieru.

<https://pin.it/6GXUitC> znajduje się tam mnóstwo ciekawych propozycji (z instrukcją) do zrobienia innych pięknych rzeczy z papieru .

elzbieta.buczek@sp8sanok.pl

Wszystkie propozycje są dla osób chętnych.



P.S. Trenujcie KOŁO FORTUNY

Wszystkim dzieciaczkom życzę miłego dnia ☺