

Temat lekcji: Daily routine and free-time activities – czynności codzienne i sposoby spędzania wolnego czasu.

Cel lekcji: wprowadzenie i utrwalenie nowego słownictwa

Wstęp: Na dzisiejszej lekcji poznamy słownictwo, którego będziemy używać opowiadając co robimy w ciągu dnia. Oto strony 64-65 z naszego podręcznika. Na rysunkach widzicie czynności, które najczęściej wykonujemy rano, po południu i wieczorem – przyjrzyjcie się ilustracjom.









Przystępujemy do pracy

1. W nowym oknie skopiujcie adres:
https://learningclub.egis.com.pl/pl/szkolapodstawowa/flash/flash_klasa_4_podrecznik_wieloletni_nagrania_audio
2. Znajdźcie nagranie nr 51 i wysłuchajcie go.
3. Wysłuchajcie nagrania ponownie i powtarzajcie za lektorem.
4. Zapiszcie w zeszycie temat naszej dzisiejszej lekcji, a następnie przepiszcie:
 - get up – wstawać
 - take a shower – brać prysznic
 - have breakfast - jeść śniadanie
 - brush teeth – myć zęby
 - walk do school – iść do szkoły
 - have lunch – jeść obiad
 - finish school – kończyć lekcje
 - come back home – wracać do domu
 - do homework – odrabiać zadanie domowe
 - go to football practice – chodzić na trening piłki nożnej
 - have dinner – jeść kolację
 - watch TV – oglądać telewizję
 - chat online – rozmawiać (prowadzić rozmowę) przez Internet
 - play video games – grać w gry video
 - go to bed – kłaść się spać
5. Spróbujcie teraz wykonać następujące zadania:

Zadanie 1

Dopasuj ilustracje do czynności

A.		B.		<input type="checkbox"/> 1 chat online <input type="checkbox"/> 2 do homework <input type="checkbox"/> 3 watch TV <input type="checkbox"/> 4 take a shower <input type="checkbox"/> 5 have breakfast <input type="checkbox"/> 6 walk to school
C.		D.		
E.		F.		

Zadanie 2:

Przepisz czynności w ramce we właściwym miejscu w diagramach

• go to bed • have breakfast • do homework • eat lunch • get up
 • walk to school • go to football practice • play video games



6. Napiszcie do mnie e-mail i podajcie mi w nim Wasze odpowiedzi. Mój adres mailowy to: izydora.rydosz@sp8sanok.pl. Pamiętajcie, że w każdej chwili możecie do mnie napisać jeżeli natraficie na trudności – jestem po to żeby Wam pomóc.